

## Halbjahreskonzernabschluss 2011



Foto: DS 10 Bentec 350-t-AC Euro Rig™ auf dem Bohrplatz in Taufkirchen

Seite

4	1. Vorwort des Vorstandes
7	2. Daldrup & Söhne AG – Die Aktie
8	3. Halbjahreskonzernabschluss 2011 der Daldrup & Söhne AG
8	3.1 Konzern-Bilanz, Aktiva
9	3.2 Konzern-Bilanz, Passiva
10	3.3 Konzern-Gewinn- und Verlustrechnung vom 01.01. bis 30.06.2011
11	3.4 Konzern-Kapitalflussrechnung
12	3.5 Konzern-Eigenkapitalpiegel
14	3.6 Entwicklung des Konzern-Anlagevermögens
15	3.7 Konsolidierungskreis
16	4. Kontaktdaten



## 1. Vorwort des Vorstandes

Sehr geehrte Aktionärinnen und Aktionäre, werte Geschäftspartner,

im Umfeld der allgemeinen wirtschaftlichen Erholung und einem insgesamt positiven Geschäftsklima waren die Voraussetzungen – auch nach der Atomkatastrophe im japanischen Fukushima - für die weitere konjunkturelle Entwicklung im Jahr 2011 insgesamt erfolgversprechend. Vor dem Hintergrund der Atomkatastrophe in Japan beschloss die Bundesregierung den sukzessiven Ausstieg aus der Atomenergie; darüber hinaus bekräftigte die EU-Administration den zügigen Ausbau der Erneuerbaren Energien bis zum Jahr 2020. Speziell für den Ausbau der grundlastfähigen Stromerzeugung aus Geothermie sind die Rahmenbedingungen durch die im Sommer 2011 beschlossene Novelle des Erneuerbaren-Energien-Gesetzes 2012 verbessert worden. Insbesondere durch die Erhöhung der Vergütung auf einen Preis von 25 ct/kWh sticht die Geothermie als der Gewinner aus der EEG-Novelle hervor. Wirtschaftlich akzeptable Versicherungslösungen zur Deckung des Fündigkeitsrisikos von Geothermieprojekten sowie ein Finanz- und Kapitalmarkt, der sich wieder für Projektfinanzierungen im Bereich Geothermie zu interessieren schien, haben das positive Umfeld abgerundet.

Mit der seit dem Sommer 2011 zunehmenden Diskussion über die Staatsverschuldung von EU-Mitgliedsländern und ersten Signalen einer sich kurz- bis mittelfristig abschwächenden Konjunktur in Deutschland hat sich das seit der Finanz- und Wirtschaftskrise 2008 wiedergewonnene Vertrauen gegenüber dem Jahresbeginn merklich eingetrübt.

Unbeirrt von dieser sich eintrübenden Stimmung wurden die Schwerpunkte der Aktivitäten im Daldrup-Konzern im ersten Halbjahr des Geschäftsjahres 2011 im Fortschritt der beauftragten Bohrprojekte für den Erfolg und die Zufriedenheit unserer internationalen Kunden gesetzt. Parallel wurde die Vorbereitung, Planung und Umsetzung des ersten eigenen Geothermieprojektes im Erlaubnisfeld Taufkirchen auf deutschem Boden konsequent weiter verfolgt. Die Motivation, den Daldrup-Konzern mit seinem breiten Leistungsspektrum vom reinen Bohrdienstleister in einem unabhängigen mittelständischen Energieversorger zu transformieren, wird den Wachstumspfad in den nächsten Jahren bestimmen.

Leistungsspektrum der Daldrup & Söhne AG					
<p><b>Anbieter von Bohrdienstleistungen</b></p>  <ul style="list-style-type: none"> <li>Daldrup erbringt umfangreiche Bohr- und umwelttechnische Dienstleistungen für zahlreiche Kunden, wie industrielle Unternehmen, Privatkunden und kommunale/staatliche Stellen</li> </ul> <table border="1"> <tr> <td>Geothermie</td> <td>Wasser</td> <td>Rohstoffe &amp; Exploration</td> <td>EDS</td> </tr> </table>	Geothermie	Wasser	Rohstoffe & Exploration	EDS	<p><b>Geothermieprojektentwickler (IPP<sup>1</sup>)</b></p>  <ul style="list-style-type: none"> <li>Eigene Erlaubnisfelder (Claims) zur aktiven Umsetzung eigener Tiefengeothermieprojekte zur Strom- und Wärmeerzeugung</li> <li>Weltweite Lizenz zur Nutzung der Kraftwerkstechnologie des Kalina-Verfahrens und Exklusivität für die Nutzung in Deutschland</li> <li>Der Daldrup-Konzern vereint das Know-how der gesamten Wertschöpfungskette eines Tiefengeothermieprojektes</li> </ul> <div style="border: 1px solid blue; padding: 5px;"> <p>Durch Partnerschaften und Kooperationen mit Energieversorgungsunternehmen, Stadtwerken und Investoren wird Daldrup eigene Geothermieprojekte entwickeln (Beteiligung am Kraftwerksbetrieb) und mittel- bis langfristig stabile Erträge aus der Erzeugung von Strom und Wärme erzielen</p> </div>
Geothermie	Wasser	Rohstoffe & Exploration	EDS		

<sup>1</sup>Independent Power Producer

Im diesem Umfeld erwirtschaftete der Daldrup-Konzern im ersten Halbjahr 2011 eine Gesamtleistung von 25,0 Mio. €. Hier enthalten sind erstmals nennenswerte aktivierte Eigenleistungen von 5,4 Mio. €, die mit dem Tiefengeothermieprojekt in Taufkirchen (Bayern) in Verbindung stehen. Diese aktivierten Vorleistungen in eigenen Projektgesellschaften sind während der Realisierungsphase zunächst ergebnisneutral. Nach Fertigstellung und Inbetriebnahme des Projektes ab Anfang 2013 werden dann hohe Projektrenditen bzw. nachhaltige, sichere und langfristige Cash Flows aus dem Strom- und Wärmeverkauf erzielt.

Der gesamte Kostenverlauf liegt insgesamt im Rahmen der Erwartungen. Die sonstigen betrieblichen Aufwendungen sind i.W. Mietaufwendungen für Spezialequipment, Entsorgungskosten für Abraum-/ Abfallbeseitigung, Wechselkursdifferenzen, Betriebsstoffverbräuche auf den Baustellen, Rechts – und Beratungskosten sowie Raumkosten.

Vor planmäßigen Abschreibungen von 2,2 Mio. €, Zinsen und Steuern sowie unter Hinzurechnung ausländischer Umsatzsteuererstattungen auf Materialeinkäufe von 0,3 Mio. € beträgt das Halbjahresergebnis (EBITDA) des Daldrup-Konzerns 2,2 Mio. €.

Das Konzernhalbjahresergebnis (EAT) in Höhe von ./.. 0,7 Mio. € setzt sich wie folgt zusammen:

Halbjahresergebnis der Daldrup & Söhne AG:	+ 0,4 Mio. €
Halbjahresergebnis der Daldrup Bohrtechnik AG:	+ 1,1 Mio. €
Halbjahresergebnis der Geysir Europe-Gruppe:	./.. 2,2 Mio. €

Anlaufverluste aus dem Projektentwicklungsgeschäft werden das Konzernergebnis bis zur Erzielung regelmäßiger Erlöse aus der Strom- und Wärmevermarktung nach Inbetriebnahme des ersten Geothermieheizkraftwerkes belasten.

Auf der Aktivseite der Bilanz sind im Anlagevermögen unter der Position geleistete Anzahlungen auf Anlagen im Bau die aufgelaufenen Kosten in Höhe von 25,2 Mio. € aus den Geothermieprojekten in Taufkirchen und Mauerstetten erfasst. Beim Umlaufvermögen sind die Bestände der Forderungen (15,5 Mio. €) und der sonstigen Vermögensstände (6,4 Mio.) angesichts der steigenden Auftragsvolumina und der langen Projektlaufzeiten an den letzten Berichtsstichtagen deutlich angestiegen. Die Bestände sind werthaltig und besondere Bonitätsrisiken bestehen nicht. Eine Beschleunigung der Forderungseinzüge ist bereits in die Wege geleitet worden.

Das Eigenkapital des Daldrup-Konzerns zum 30.06.2011 beträgt 72,2 Mio. €. Die hohe Eigenkapitalquote von 70,7 % der Bilanzsumme unterstreicht unverändert die finanzielle Unabhängigkeit und Handlungsfähigkeit der Daldrup & Söhne AG. Dem Eigenkapital sind qualitativ die in den sonstigen Verbindlichkeiten mit 10,8 Mio. € enthaltenen Darlehen der Alt-Gesellschafter der Geysir Europe GmbH hinzuzurechnen. Es besteht eine qualifizierte Nachrangabrede gegenüber anderen Gläubigern und das erweiterte Eigenkapital beträgt damit 83,0 Mio. (81,3 % der Bilanzsumme).

Erstmals in der Firmengeschichte der Daldrup & Söhne AG sind Verbindlichkeiten gegenüber Kreditinstituten in Höhe von 8,0 Mio. € ausgewiesen. Die Mittel dienen der Mitfinanzierung des Geothermieprojektes Taufkirchen.

Vergleichszahlen zum Vorjahreszeitraum liegen nicht vor, da ein Konzernabschluss erstmals per Stichtag 31.12.2010 erstellt wurde.

Der aktuelle Auftragsbestand im Bohrgeschäft der Daldrup & Söhne AG per 30.06.2011 beträgt ca. 90 Mio. € (davon rund 90 % im Geschäftsbereich Geothermie).

<b>Auslastung</b> (voraussichtliche Auftragsabwicklung 2011-2012)																																																				
<b>Bohrdienstleistungen für Dritte</b>																																																				
Projekttyp und Dauer	2010												2011												2012																											
	J	F	M	A	M	J	J	A	S	O	N	D	J	F	M	A	M	J	J	A	S	O	N	D	J	F	M	A	M	J	J	A	S	O	N	D																
Zürich (Geo/FuE)	█																																																			
Oberhaching (Geo/Dublette)	█																																																			
Ammerlaan (Geo/Dublette)																																																				
Waldkraiburg (Geo/Dublette)																																																				
GB Wassergewinnung																																																				
GB Rohstoffe & Exploration																																																				
Duijvestijn (Geo/Dublette)																																																				
Haaksbergen (R&E)																																																				
Schiattigen (Geo/Dublette)																																																				
Ried i. Innkreis (Geo/Dublette)																																																				
Koekoekspolder (Geo/Dublette)																																																				
Bergkamen (R&E)																																																				
Altdorf (Geo/2.Bohrung)																																																				
Wien Aspern-Essling (Geo)																																																				

<b>Eigene Claimentwicklung</b>																																																	
Projekttyp und Dauer	2010												2011												2012																								
	J	F	M	A	M	J	J	A	S	O	N	D	J	F	M	A	M	J	J	A	S	O	N	D	J	F	M	A	M	J	J	A	S	O	N	D													
Taufkirchen (Geo/Triplette)																																																	
Neuried (Geo/Dublette)																																																	
Geretsried (Geo/Triplette)																																																	

Der Konzernabschluss per 30.06.2011 kann auf der Internetseite der Daldrup & Söhne AG unter Investor Relations abgerufen werden.

Wir danken für Ihre Unterstützung und freuen uns, dass Sie uns auf dem nachhaltigen Pfad der Geothermie begleiten.

Mit herzlichen Grüßen

Grünwald, im September 2011  
Der Vorstand



Josef Daldrup  
(Vorstandsvorsitzender)



Peter Maasewerd



Andreas Tönies

## 2. Daldrup & Söhne AG – Die Aktie

### Aktiendaten

ISIN: DE007830572

WKN: 783057

Börsensegment: Entry Standard des Open Market der Frankfurter Wertpapierbörse

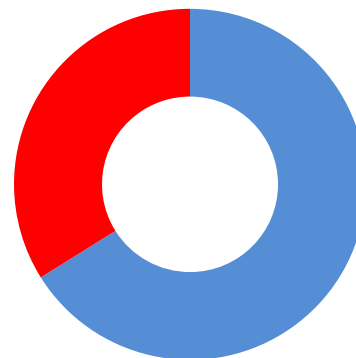
- Börsenkürzel: 4DS
- Ende des Geschäftsjahres: 31. Dezember

### Aktionärsstruktur

Anzahl Aktien: 5.445.000 (100%)

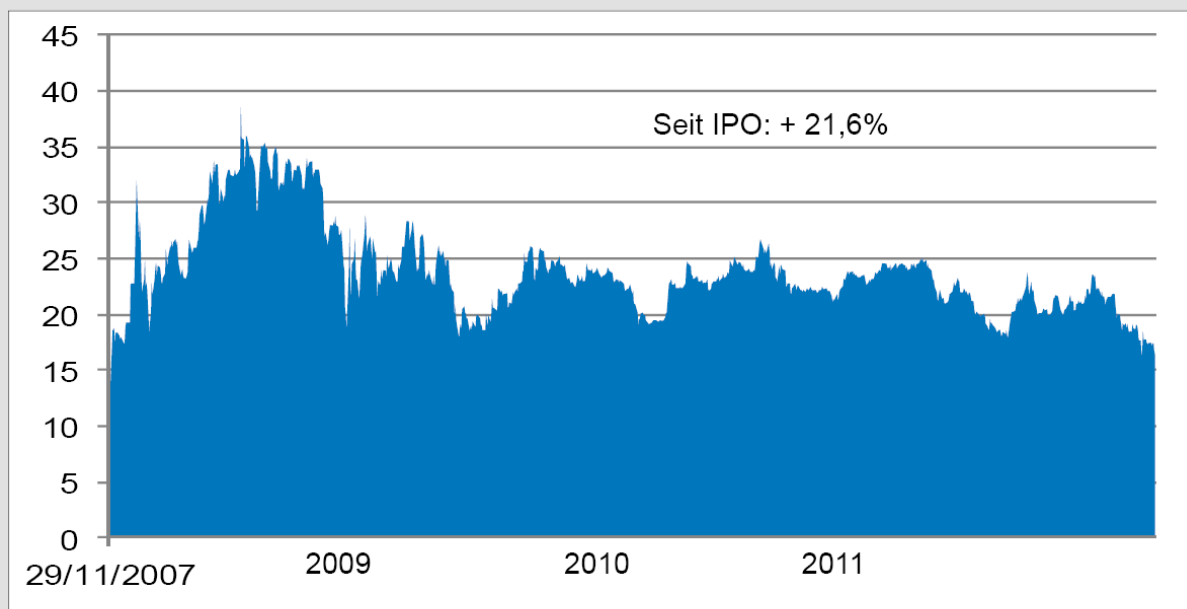
Familie Daldrup: 3.600.000 (66,1%)

Free Float: 1.845.000 (33,9%)



■ Familie Daldrup ■ Free Float

### Aktueller Chart der Daldrup & Söhne AG



<sup>1</sup>Der Free Float besteht größtenteils aus deutschen institutionellen Investoren

### 3. Halbjahreskonzernbilanz 30.06.2011

3.1 Aktiva (HGB, ungeprüft)	30.06.2011 EUR
<b>A. Anlagevermögen</b>	
I. Immaterielle Vermögensgegenstände	
Konzessionen, gewerbliche Schutzrechte und ähnliche Rechte und Werte sowie Lizenzen an solchen Rechten und Werten	7.293.024,53
II. Sachanlagen	
1. Grundstücke, grundstücksgleiche Rechte und Bauten einschließlich der Bauten auf fremden Grundstücken	3.940.543,38
2. Technische Anlagen und Maschinen	20.529.075,12
3. Andere Anlagen, Betriebs- und Geschäftsausstattung	6.186.052,13
4. Geleistete Anzahlungen und Anlagen im Bau	25.221.407,69
	<b>55.877.078,32</b>
III. Finanzanlagen	
1. Anteile an assoziierten Unternehmen	376.064,17
2. Beteiligungen	23.301,10
3. Ausleihungen an Unternehmen, mit denen ein Beteiligungsverhältnis besteht	92.800,00
4. Wertpapiere des Anlagevermögens	2.095.054,80
	2.587.220,07
	<b>65.757.322,92</b>
<b>B. Umlaufvermögen</b>	
I. Vorräte	
1. Roh-, Hilfs- und Betriebsstoffe	3.766.570,94
2. Unfertige Erzeugnisse, unfertige Leistungen	28.004.944,94
3. Erhaltene Anzahlungen auf Bestellungen	- 24.824.708,78
	<b>6.946.807,10</b>
II. Forderungen und sonstige Vermögensgegenstände	
1. Forderungen aus Lieferungen und Leistungen	15.473.058,93
2. Forderungen gegen Gesellschaften, mit denen ein Beteiligungsverhältnis besteht	16.299,57
3. Sonstige Vermögensgegenstände – davon mit einer Restlaufzeit von mehr als einem Jahr: EUR 503.932,75	6.375.261,34
	<b>21.864.619,84</b>
III. Kassenbestand, Guthaben bei Kreditinstituten	7.362.004,27
	<b>36.173.431,21</b>
<b>C. Rechnungsabgrenzungsposten</b>	<b>77.178,81</b>
<b>D. Aktive Latente Steuern</b>	<b>110.551,47</b>
	<b>102.118.484,41</b>



<b>3.2 Passiva (HGB, ungeprüft)</b>	<b>30.06.2011 EUR</b>
<b>A. Eigenkapital</b>	
I. Gezeichnetes Kapital	5.445.000,00
Eigene Anteile	- 4.017,00
	<b>5.440.983,00</b>
II. Kapitalrücklage	30.502.500,00
III. Gewinnrücklagen	
1. Gesetzliche Rücklage	66.421,50
2. Andere Gewinnrücklagen	83.431,17
IV. Ausgleichsposten aus der Fremdwährungsumrechnung	222.530,32
V. Bilanzgewinn	26.660.470,93
	<b>57.535.353,92</b>
VI. Anteile anderer Gesellschafter	9.175.274,24
	<b>72.151.611,16</b>
<b>B. Rückstellungen</b>	
1. Rückstellungen für Pensionen	414.636,50
2. Steuerrückstellungen	355.406,38
3. Sonstige Rückstellungen	1.616.926,79
	<b>2.386.969,67</b>
<b>C. Verbindlichkeiten</b>	
1. Verbindlichkeiten gegenüber Kreditinstituten - davon mit einer Restlaufzeit bis zu einem Jahr: 1,45 EUR davon mit einer Restlaufzeit von einem bis fünf Jahren: 4.331.600,00 EUR davon mit einer Restlaufzeit über fünf Jahren: 3.668.400,00 EUR	8.000.001,45
2. Verbindlichkeiten aus Lieferungen und Leistungen - davon mit einer Restlaufzeit bis zu einem Jahr: 7.951.907,50 EUR	7.951.907,50
3. Sonstige Verbindlichkeiten - davon mit einer Restlaufzeit bis zu einem Jahr: 585.668,91 EUR davon mit einer Restlaufzeit über fünf Jahren: 10.834.324,83 EUR davon aus Steuern: 130.992,42 EUR davon im Rahmen der sozialen Sicherheit: 58.518,48 EUR	11.419.993,74
	<b>27.371.902,69</b>
<b>D. Rechnungsabgrenzungsposten</b>	<b>29.250,89</b>
<b>E. Passive Latente Steuern</b>	<b>178.750,00</b>
	<b>102.118.484,41</b>

### 3.3 Konzern-Gewinn- und Verlustrechnung für das Geschäftsjahr vom 01.01. bis 30.06.2011 (HGB, ungeprüft)

	01.01.2010 - 30.06.2011 EUR
<b>1. Umsatzerlöse</b>	10.797.522,62
2. Erhöhung des Bestands an unfertigen Leistungen	8.766.688,29
3. Andere aktivierte Eigenleistungen	5.416.602,37
<b>Gesamtleistung</b>	<b>24.980.813,28</b>
4. Sonstige betriebliche Erträge	424.638,26
5. Materialaufwand	
a) Aufwendungen für Roh-, Hilfs- und Betriebsstoffe und für bezogene Waren	6.384.260,84
b) Aufwendungen für bezogene Leistungen	8.640.711,76
	<b>15.024.972,60</b>
6. Personalaufwand	
a) Löhne und Gehälter	2.797.731,65
b) Soziale Abgaben und Aufwendungen für Altersversorgung und für Unterstützung	446.288,12
	<b>3.244.019,77</b>
7. Abschreibungen auf immaterielle Vermögensgegenstände des Anlagevermögens und Sachanlagen	2.189.293,84
8. Sonstige betriebliche Aufwendungen	5.247.369,37
9. Sonstige Zinsen und ähnliche Erträge	40.955,91
10. Aufwendungen aus Beteiligungen an assoziierten Unternehmen	- 5.989,39
11. Zinsen und ähnliche Aufwendungen	299.322,92
<b>12. Ergebnis der gewöhnlichen Geschäftstätigkeit</b>	<b>- 552.581,66</b>
13. Steuern von Einkommen und Ertrag	- 495.698,20
14. Sonstige Steuern	324.642,27
<b>15. Konzernjahresüberschuss</b>	<b>- 723.637,59</b>
16. Anteile anderer Gesellschafter am Jahresergebnis	594.762,42
17. Gewinnvortrag	26.789.346,10
<b>18. Bilanzgewinn</b>	<b>26.660.470,93</b>

### 3.4 Konzern-Kapitalflussrechnung (HGB, ungeprüft)

01.01.-30.06.2011 EUR	
<b>1. Cashflow aus laufender Geschäftstätigkeit</b>	
Jahresergebnis	./.
Abschreibungen auf Gegenstände des Anlagevermögens	723.638
Zunahme/Abnahme (-) der Rückstellungen	2.189.294
Zahlungsunwirksame Erträge (-) und Aufwendungen	./.
Zunahme (-)/Abnahme der Vorräte, der Forderungen aus Lieferungen und Leistungen sowie anderer Aktiva	272.777
Zunahme/Abnahme (-) der Verbindlichkeiten aus Lieferungen und Leistungen sowie anderer Passiva	259.478
	302.768
	21.894
<b>Cashflow aus laufender Geschäftstätigkeit</b>	<b>1.171.483</b>
<b>2. Cashflow aus der Investitionstätigkeit</b>	
Einzahlungen aus Abgängen von Gegenständen des Sachanlagevermögens	505.981
Auszahlungen (-) für Investitionen in das immaterielle Anlagevermögen und Sachanlagevermögen	./.
Auszahlungen (-) für Investitionen in das Finanzanlagevermögen	8.701.746
Einzahlungen aus Abgängen von Finanzanlagevermögen	./.
<b>Cashflow aus der Investitionstätigkeit</b>	<b>8.242.215</b>
<b>3. Cashflow aus der Finanzierungstätigkeit</b>	
Einzahlungen aus der Ausgabe von Anteilen	2.763.966
Einzahlungen aus der Aufnahme von Finanzkrediten	7.436.555
<b>Cashflow aus der Finanzierungstätigkeit</b>	<b>10.200.521</b>
<b>4. Finanzmittelfonds am Ende der Periode</b>	
Zahlungswirksame Veränderung des Finanzmittelfonds (Zwischensummen 1 - 3)	3.129.789
Wechselkurs- und konsolidierungskreisbedingte Änderungen des Finanzmittelfonds	76.143
Finanzmittelfonds am Anfang der Periode	4.156.072
<b>Finanzmittelfonds am Ende der Periode</b>	<b>7.362.004</b>
<b>5. Zusammensetzung des Finanzmittelfonds</b>	
<b>Liquide Mittel</b>	<b>7.362.004</b>

### 3.5 Konzern-Eigenkapitalspiegel für das Geschäftsjahr 01.01. bis 30.06.2011 (HGB, ungeprüft)

Mutterunternehmen						
	Gezeichnetes Kapital	Eigene Anteile	Kapital- rücklage	Erwirtschaft- tetes Konzern- eigenkapital	Kumuliertes übriges Konzernergebnis	
	EUR	EUR	EUR	EUR		EUR
					Ausgleichs- posten aus der Währungs- umrechnung	Andere neutrale Transaktionen
Stand 01.01.2011	5.445.000,00	-4.017,00	30.502.500,00	22.568.094,46	146.387,54	4.330.150,20
Ausgabe von Anteilen	0,00	0,00	0,00	0,00	0,00	40.953,85
Konzernjahres- überschuss	0,00	0,00	0,00	-128.875,16	0,00	0,00
Übriges Konzernergebnis	0,00	0,00	0,00	0,00	76.142,72	0,00
<b>Stand 30.06.2011</b>	<b>5.445.000,00</b>	<b>-4.017,00</b>	<b>30.502.500,00</b>	<b>22.439.219,30</b>	<b>222.530,32</b>	<b>4.371.104,05</b>

Minderheitsgesellschafter				Konzern-Eigenkapital	
Eigenkapital	Minderheitenkapital	Kumuliertes übriges Konzernergebnis		Eigenkapital	
EUR	EUR	EUR		EUR	EUR
		Ausgleichsposten aus der Währungs-umrechnung	Andere neutrale Transaktionen		
62.988.115,45	7.093.996,73	-46.971,57	0,00	7.047.025,16	70.035.140,61
40.953,85	2.723.011,51	0,00	0,00	2.723.011,51	2.763.965,36
-128.875,16	-594.762,43	0,00	0,00	-594.762,43	-723.637,59
76.142,78	0,00	0,00	0,00	0,00	76.142,78
<b>62.976.336,92</b>	<b>9.222.246,81</b>	<b>-46.971,57</b>	<b>0,00</b>	<b>9.175.274,24</b>	<b>72.151.611,16</b>

### 3.6 Entwicklung des Konzern-Anlagevermögens

	Anschaffungskosten				Abschreibungen					Buchwerte		
	Stand 01.01.2011	Währungs- differenzen	Zugänge	Abgänge	Stand 30.06.2011	Stand 01.01.2011	Währungs- differenzen	Zugänge	Abgänge	Stand 30.06.2011	Stand 30.06.2011	Stand 31.12.2010
	EUR	EUR	EUR	EUR	EUR	EUR	EUR	EUR	EUR	EUR	EUR	EUR
<b>I. Immaterielle Vermögensgegenstände</b>												
Konzessionen, gewerbliche Schutzrechte und ähnliche Rechte und Werte sowie Lizenzen an solchen Rechten und Werten	9.503.751,82	33.462,79	447.648,80	983.951,75	9.000.911,66	1.287.726,47	292.894,37	649.001,48	521.735,19	1.707.887,13	7.293.024,53	8.216.025,35
	<b>9.503.751,82</b>	<b>33.462,79</b>	<b>447.648,80</b>	<b>983.951,75</b>	<b>9.000.911,66</b>	<b>1.287.726,47</b>	<b>292.894,37</b>	<b>649.001,48</b>	<b>521.735,19</b>	<b>1.707.887,13</b>	<b>7.293.024,53</b>	<b>8.216.025,35</b>
<b>II. Sachanlagen</b>												
1. Grundstücke und Bauten	4.135.499,94	0,00	5.900,85	0,00	4.141.400,79	171.540,44	0,00	29.316,97	0,00	200.857,41	3.940.543,38	3.963.959,50
2. Technische Anlagen und Maschinen	25.169.730,37	0,00	84.869,82	0,50	25.254.599,69	3.827.781,37	0,00	897.743,20	0,00	4.725.524,57	20.529.075,12	21.341.949,00
3. Andere Anlagen, Betriebs- und Geschäftsausstattung	9.635.278,55	91,32	527.493,28	29.351,29	10.133.511,86	3.334.676,98	137,93	613.232,19	587,37	3.947.459,73	6.186.052,13	6.300.601,57
4. Geleistete Anzahlungen und Anlagen im Bau	17.600.574,71	0,00	7.635.832,98	15.000,00	25.221.407,69	0,00	0,00	0,00	0,00	0,00	25.221.407,69	17.600.574,71
	<b>56.541.083,57</b>	<b>91,32</b>	<b>8.254.096,93</b>	<b>44.351,79</b>	<b>64.750.920,03</b>	<b>7.333.998,79</b>	<b>137,93</b>	<b>1.540.292,36</b>	<b>587,37</b>	<b>8.873.841,71</b>	<b>55.877.078,32</b>	<b>49.207.084,78</b>
<b>III. Finanzanlagen</b>												
1. Anteile an verbundenen Unternehmen	1,00	0,00	0,00	1,00	0,00	0,00	0,00	0,00	0,00	0,00	0,00	1,00
2. Anteile an assoziierten Unternehmen	504.999,00	0,00	5.989,39	4.338,09	506.650,30	130.586,13	0,00	0,00	0,00	130.586,13	376.064,17	374.412,87
3. Beteiligungen	6.501,10	0,00	16.800,00	0,00	23.301,10	0,00	0,00	0,00	0,00	0,00	23.301,10	6.501,10
4. Ausleihungen an Unternehmen, mit denen ein Beteiligungsverhältnis besteht	64.800,00	0,00	28.000,00	0,00	92.800,00	0,00	0,00	0,00	0,00	0,00	92.800,00	64.800,00
5. Wertpapiere des Anlagevermögens	2.125.054,80	0,00	0,00	0,00	2.125.054,80	30.000,00	0,00	0,00	0,00	30.000,00	2.095.054,80	2.095.054,80
	<b>2.701.355,90</b>	<b>0,00</b>	<b>50.789,39</b>	<b>4.339,09</b>	<b>2.747.806,20</b>	<b>160.586,13</b>	<b>0,00</b>	<b>0,00</b>	<b>0,00</b>	<b>160.586,13</b>	<b>2.587.220,07</b>	<b>2.540.769,77</b>
	<b>68.746.191,29</b>	<b>33.554,11</b>	<b>8.752.535,12</b>	<b>1.032.642,63</b>	<b>76.499.637,89</b>	<b>8.782.311,39</b>	<b>293.032,30</b>	<b>2.189.293,84</b>	<b>522.322,56</b>	<b>10.742.314,97</b>	<b>65.757.322,92</b>	<b>59.963.879,90</b>

### 3.7 Konsolidierungskreis

Name und Sitz des Unternehmens	Kapitalanteil direkt	Kapitalanteil indirekt
Daldrup Bohrtechnik AG, Baar/Schweiz	100,00	
D & S Geothermie GmbH, Grünwald	100,00	
D&S Geo Innogy GmbH, Essen	50,00	
TOSCANA GEO S.r.l., Santa Croce Sull'Arno/Italien		100,00
Geysir Europe GmbH, Grünwald		75,01
Exorka GmbH, Grünwald		100,00
Exorka ehf, Husavik/Island		100,00
Geothermie Allgäu Betriebs- und Beteiligungs GmbH & Co. KG, Grünwald		100,00
Geothermie Allgäu Verwaltungs GmbH, Grünwald		100,00
Geothermie Starnberg GmbH & Co. KG, Grünwald		100,00
(vormals Geothermie Weilheim GmbH & Co. KG, München)		
Geothermie Starnberg Verwaltungs GmbH, Grünwald		100,00
(vormals Geothermie Weilheim Verwaltungs GmbH, München)		
Erdwärme Taufkirchen GmbH & Co. KG, Grünwald		100,00
Erdwärme Taufkirchen Verwaltungs GmbH, Grünwald		100,00
GeoEnergie Taufkirchen GmbH & Co. KG, Grünwald		65,00
(vormals Geothermie Bidingen GmbH & Co. KG, München)		
GeoEnergie Taufkirchen Verwaltungs GmbH, Grünwald		65,00
(vormals Geothermie Bidingen Verwaltungs GmbH, München)		
Taufkirchen Holding GmbH & Co. KG, Grünwald		100,00
(vormals Geothermie Marktoberdorf GmbH & Co. KG, München)		
Taufkirchen Holding Verwaltungs GmbH, Grünwald		100,00
(vormals Geothermie Marktoberdorf Verwaltungs GmbH, München)		
Geothermie Neuried GmbH & Co. KG, Neuried		90,00
Geothermie Neuried Verwaltungs GmbH, Neuried		90,00
Geothermics Italy srl, Bozen/Italien		20,00
TOMBELLE - S.R.L., Lana/Italien		20,00

Daneben besteht noch über die Geysir Europe GmbH eine 10 %-Beteiligung an der Enex Power Germany GmbH.

#### **4. Kontaktdaten**

##### **Investor Relations Kontakt**

Daldrup & Söhne AG  
Lüdinghauser Straße 42 – 46  
59387 Ascheberg  
Deutschland

Telefon +49 (0) 2593 / 95 93 29  
Telefax +49 (0) 2593 / 95 93 31  
ir@daldrup.eu  
www.daldrup.eu

##### **Sitz der Gesellschaft**

Daldrup & Söhne AG  
Bavariafilmplatz 7  
82031 Grünwald  
Deutschland

Telefon +49 (0) 89 / 45 24 37 920  
Telefax +49 (0) 89 / 45 24 37 988  
info@daldrup.eu